

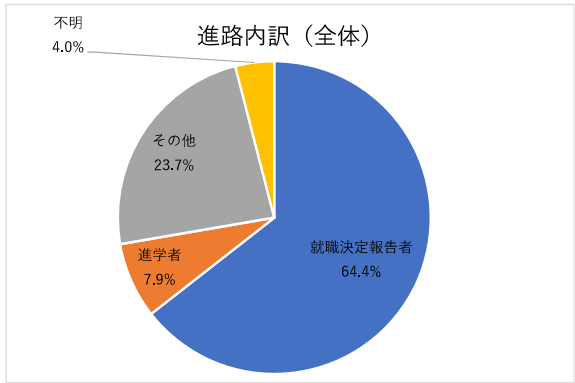
立命館アジア太平洋大学 2023年度 進路決定状況

進路状況					
		アジア太平洋学部	国際経営学部	大学院	合計
卒業生・修了者 ¹		571	577	97	1,245
卒業生進路内訳	就職決定報告者	372	373	57	802
	進学者 ²	46	49	3	98
	その他 ³	135	125	35	295
	不明	18	30	2	50

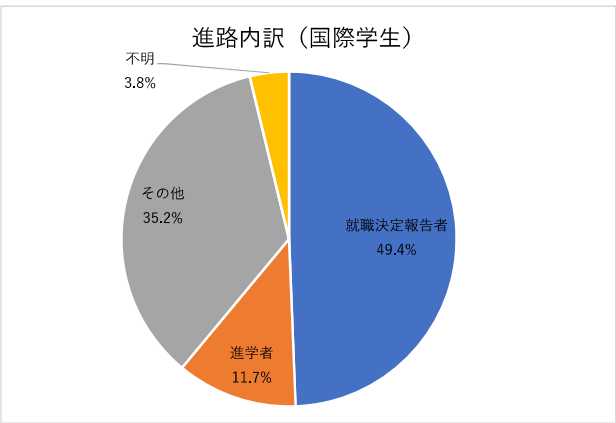
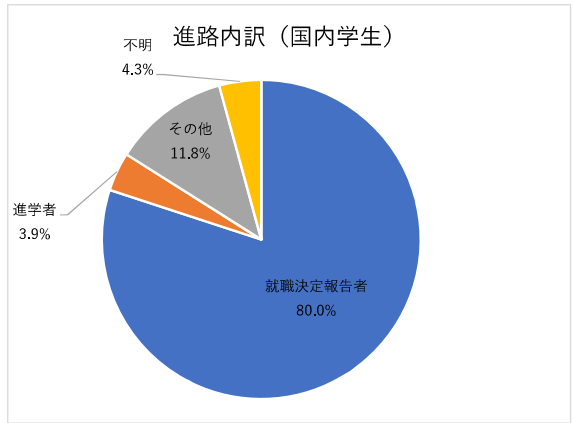
		国内学生	国際学生	合計
卒業生・修了者 ¹		611	634	1,245
卒業生進路内訳	就職決定報告者	489	313	802
	進学者 ²	24	74	98
	その他 ³	72	223	295
	不明	26	24	50

(注)1. 卒業生・修了者 2023年9月、2024年3月学部卒業生・大学院修了者
2. 進学者…大学院・大学進学者
3. その他…帰国、進学・資格試験の受験準備、就職活動継続、留学、専門学校、家事従事など

【学部・大学院】



【国内・国際学生】



※就職決定報告者：就職者、在学中から引続きの就業者、家業、プロ契約、起業
※進学者：大学院・大学（別科を含む）・短大進学
※その他：専門学校進学、進学・資格試験受験準備、就職活動継続、帰国、留学、家事従事など
※小数点以下第二位で四捨五入しているので、合計が100%にならないことがある。

2023年度就職率*
アジア太平洋学部 アジア太平洋学科 68.6%(2022年度：72.3% 2021年度 66.2% 2020年度 58.9%)
国際経営学部 国際経営学科 68.3%(2022年度：71.4% 2021年度：61.8% 2020年度 60.3%)

* 就職率 = (自営業主等 + 無期雇用労働者 + 有期雇用1年以上でフルタイム勤務) / (卒業生 - 進学者 - 専門学校・外国の学校進学) × 100
* 令和6年度学校基本調査で報告した数値を用いて算出した就職率であり、大学独自に算出する就職決定率とは算出方法の違いによりデータが異なる。

立命館アジア太平洋大学 2023年度 進路決定状況

進学状況

アジア太平洋学部

国際学生
コロンビア大学
ニューヨーク大学
ペンシルバニア大学
ウォーリック大学
キングス・カレッジ・ロンドン
ブリストル大学
ヨーク大学
ロンドン・スクール・オブ・エコノミクス・アンド・ポリティカル・サイエンス
ロンドン大学東洋アフリカ研究学院
メルボルン大学
モナシュ大学
トロント大学
ジュネーブ国際・開発研究大学院
ミュンヘン工科大学
デブレツェン大学
延世大学校
香港大学
香港中文大学
香港理工大学
一橋大学
九州大学
上智大学
早稲田大学
東京大学
同志社大学
立命館アジア太平洋大学
国内学生
レ・ロシュ大学
高麗大学
九州大学
慶應義塾大学
国際教養大学
青山学院大学
早稲田大学
立命館大学
合計 46名 (29名*)

*QSランキング500位以内の進学者数

大学院

国際学生
北京師範大学
立命館アジア太平洋大学
合計 3名 (1名*)

*QSランキング500位以内の進学者数

国際経営学部

国際学生
アリゾナ州立大学
カリフォルニア大学サンディエゴ校
ジョージタウン大学
ジョンス・ホプキンス大学
ハルト・インターナショナル・ビジネススクール
ペンシルバニア大学
エディンバラ大学
グラスゴー大学
キングス・カレッジ・ロンドン
ロンドン・スクール・オブ・エコノミクス・アンド・ポリティカル・サイエンス
インドネシア国際生命科学研究所
シドニー大学
スウィンバーン工科大学
チャールズ・ダーウィン大学
メルボルン大学
ロイヤルメルボルン工科大学
シンガポール国立大学
スタヴァンゲル大学
ESCP経営大学院
ノルマンディービジネススクール
ソウル大学
延世大学校
香港中文大学
国立政治大学
京都大学
大阪大学
東京国際大学
立命館アジア太平洋大学
国内学生
ハルト・インターナショナル・ビジネススクール
リーズ大学
テイラーズ大学
一橋大学
青山学院大学
早稲田大学
筑波大学
中央大学
東京工業大学
立命館大学
49名 (24名*)

*QSランキング500位以内の進学者数

2人に1人がQSランキング500位内の大学・大学院に進学

※2024年版QS世界大学ランキングのうち500位内の大学を記載。

学部卒業生 大学院進学率*1 7.8% 進学率*2 8.7%

*1) 大学院進学率：大学院進学報告者／各年9月および3月大学学部卒業者

*2) 進学率：（大学院研究科、大学学部、短期大学本科、専攻科、別科、専修学校、外国の学校）進学報告者／各年9月および3月大学学部卒業者

立命館アジア太平洋大学 2023年度 進路決定状況

海外就職状況

就職先国・地域	人数
ベトナム	22
インドネシア	22
韓国	15
タイ	11
中国	8
その他	34
総計	112

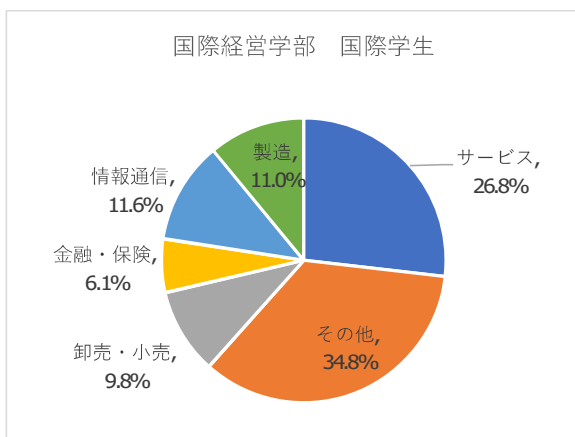
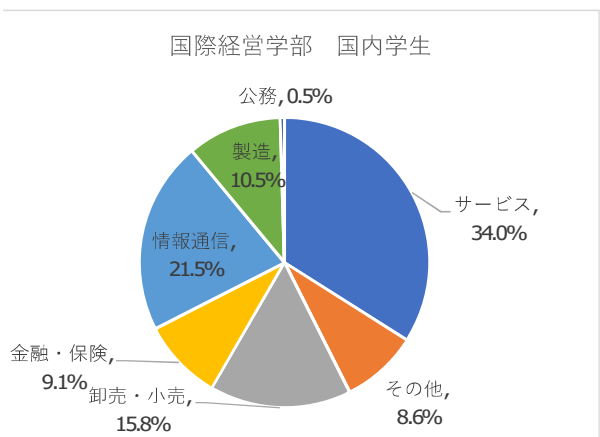
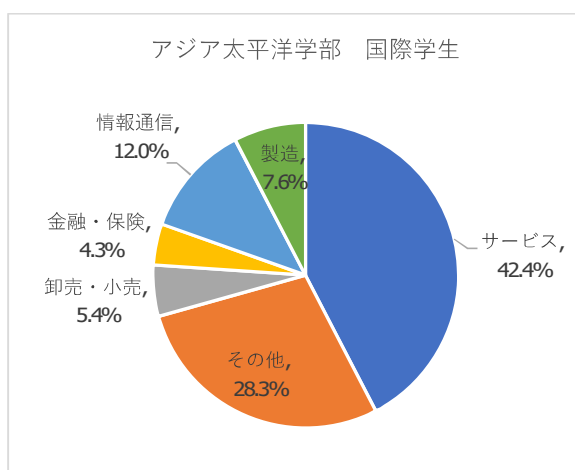
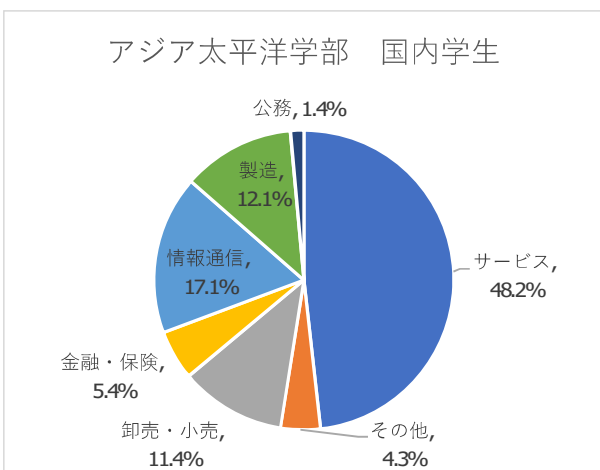
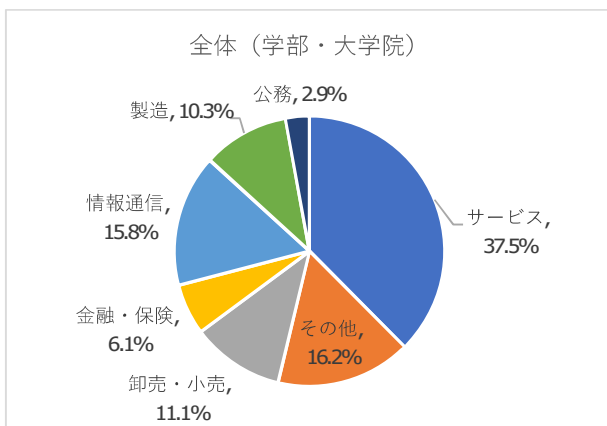
立命館アジア太平洋大学 2023年度 進路決定状況

国内地域別就職状況

就職先地域	割合
関東	61.8%
中部・近畿	17.6%
中国・四国	1.5%
九州・沖縄（大分を除く）	10.1%
大分県	6.3%
その他	2.6%

立命館アジア太平洋大学 2023年度 進路決定状況

国内業種別就職状況



※業種分類については、本学独自の指標により分類。

※小数点以下第二位で四捨五入しているため、合計が100%にならないことがある。